

# Vitaliteitsbenchmark Gelderland: **Wapenveld** in beeld

## Demografie

Wapenveld

Provincie Gelderland **65**



Bevolkingsprognose (2040) **-4%**

4%



Vergrijzing **24%**

20%



Besteedbaar inkomen **44.700**

42.000



Aandeel studenten **2%**

4%



Consumenten binnen bereik **124.480** direct  
**844.790** indirect

Gem. centrumgebieden

**156.800** direct

**1.250.147** indirect

## Voorzieningen

**84**

Wapenveld kent **29** consumentgerichte voorzieningen (excl. leegstand)

De centra die onderdeel zijn van de Vitaliteitsbenchmark Gelderland kennen gemiddeld **119** consumentgerichte voorzieningen (excl. leegstand)

**Regiopositie:** binnen 20 kilometer zijn onder andere de grotere centrumgebieden van Wezep, Zwolle, Kampen en Epe gelegen. Binnen 40 kilometer van Wapenveld zijn ook de grotere centra van onder andere Apeldoorn, Deventer en Zutphen gelegen.

## Diversiteit van het aanbod

recreatief

niet-recreatief

17%

83%

45%

55%

## Gevoeligheid internetbestedingen

internetgevoelig

niet-internetgevoelig

9%

91%

8%

92%

## Filialiseringsgraad

filialen

zelfstandig ondernemers

31%

69%

30%

70%

## Samenwerking

In Wapenveld is een **gemeentelijke centrumvisie** vastgesteld. Er is een **ondernemersvereniging** voor het centrum, de kern en de gemeente plus **overleg** tussen gemeente en ondernemers. Ook is er een **ondernemersfonds** aanwezig in Wapenveld.

**73**


adviseurs  
mobiliteit  
**Goudappel  
Coffeng**

≡ provincie  
**Gelderland**

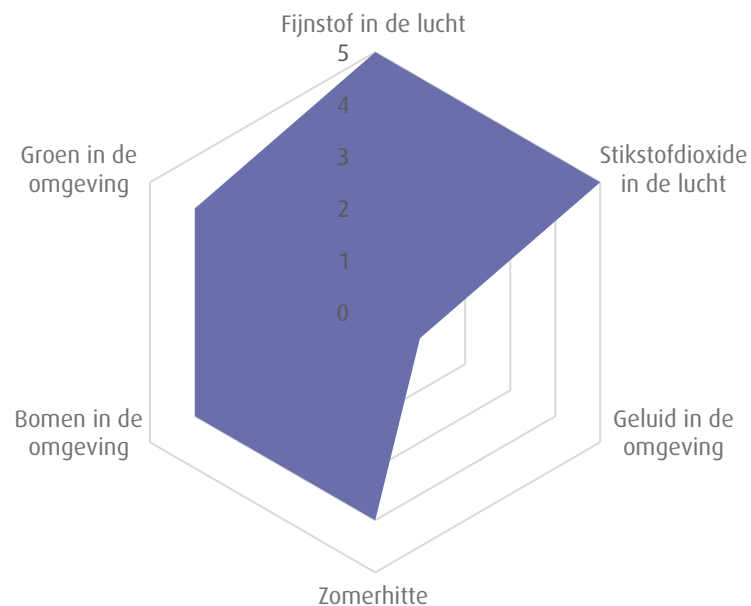
# Ruimtelijke kwaliteit 19

## Historisch karakter - bouwjaar

Aandeel panden dat voor 1940 is gerealiseerd is **45%**  
 Het gemiddelde in de benchmark is **36%**



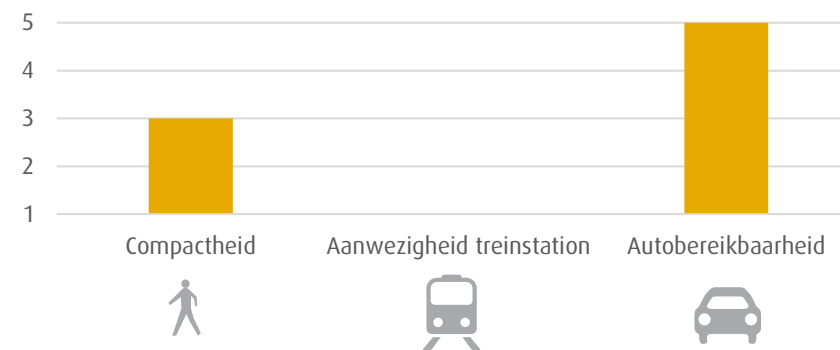
## Kwaliteit van de leefomgeving



1. Matig | 2. Voldoende | 3. Ruim voldoende | 4. Goed | 5. Zeer goed

# Bereikbaarheid 37

1. Matig | 2. Voldoende | 3. Ruim voldoende | 4. Goed | 5. Zeer goed



**P** In Wapenveld is er geen sprake van parkeerregulering of een blauwe zone.

## Impact Covid-19

Van de aanwezige consumentgerichte voorzieningen in Wapenveld kent **40%** een positief effect en **17%** een negatief effect als gevolg van de Covid-19 pandemie.

In de centra onderdeel van de Vitaliteitsbenchmark Gelderland is dit gemiddeld respectievelijk **28%** en **41%**.



Veiligheid

Matig – Voldoende – Ruim voldoende – **Goed** – Zeer goed



Toerisme

Matig – **Voldoende** – Ruim voldoende – Goed – Zeer goed



Digitale vindbaarheid

**Matig** – Voldoende – Ruim voldoende – Goed – Zeer goed

## Wapenveld kent **3%** leegstand

In de centra onderdeel van de Vitaliteitsbenchmark Gelderland is de leegstand gemiddeld **10%**

2020 | Goudappel Coffeng BV

In opdracht van de provincie Gelderland

Aan deze factsheet kunnen, ondanks zorgvuldige samenstelling, geen rechten worden ontleend.