

# Vitaliteitsbenchmark Gelderland: **Vorden** in beeld

## Demografie

	Vorden	Provincie Gelderland	81
 Bevolkingsprognose (2040)	-8%	4%	
 Vergrijzing	26%	20%	
 Besteedbaar inkomen	45.500	42.000	
 Aandeel studenten	3%	4%	
 Consumenten binnen bereik	92.430 <small>direct</small> 959.770 <small>indirect</small>	156.800 <small>direct</small> 1.250.147 <small>indirect</small>	

## Voorzieningen

52

Vorden kent **56** consumentgerichte voorzieningen (excl. leegstand)

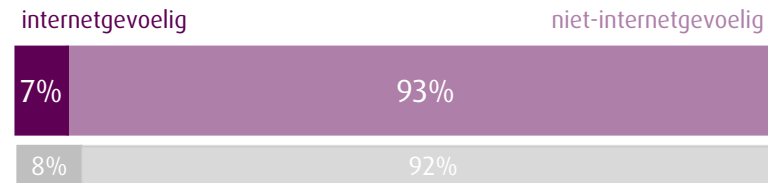
De centra die onderdeel zijn van de Vitaliteitsbenchmark Gelderland kennen gemiddeld **119** consumentgerichte voorzieningen (excl. leegstand)

**Regiopositie:** binnen 20 kilometer zijn onder andere de grotere centrumgebieden van Zutphen, Hengelo (Gld), Doetinchem en Deventer gelegen. Binnen 40 kilometer van Vorden zijn ook de grotere centra van onder andere Apeldoorn, Almelo en Winterswijk gelegen.

## Diversiteit van het aanbod



## Gevoeligheid internetbestedingen



## Filialiseringsgraad



## Samenwerking

In Vorden is een **regionale detailhandelsvisie** vastgesteld. Er is een **ondernemersvereniging** voor het centrum en de kern plus **overleg** tussen gemeente en ondernemers. Ook is de **verordening reclamebelasting** voor centrumontwikkeling van kracht in Vorden.

76

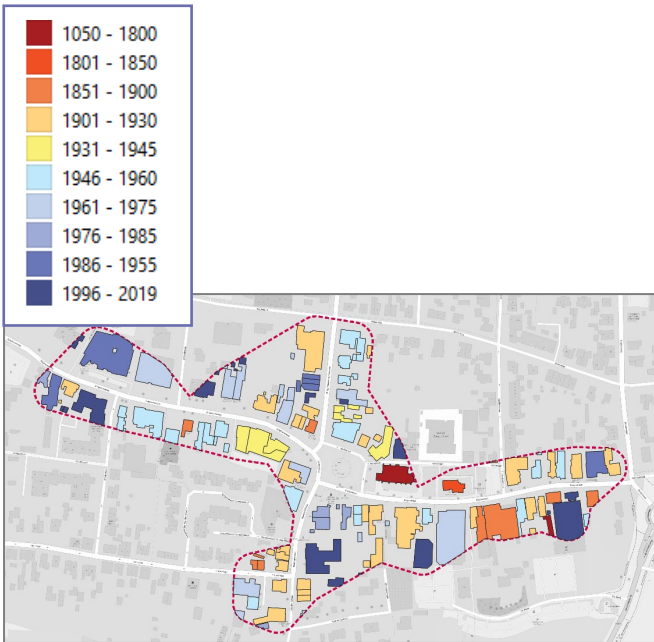
adviseurs  
mobiliteit  
**Goudappel  
Coffeng**

≡ provincie  
**Gelderland**

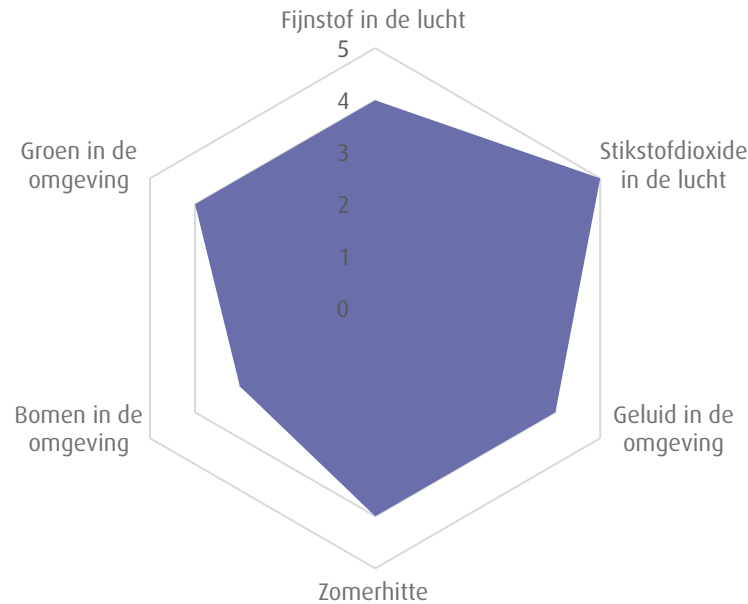
## Ruimtelijke kwaliteit 8

### Historisch karakter - bouwjaar

Aandeel panden dat voor 1940 is gerealiseerd is **42%**  
Het gemiddelde in de benchmark is **36%**



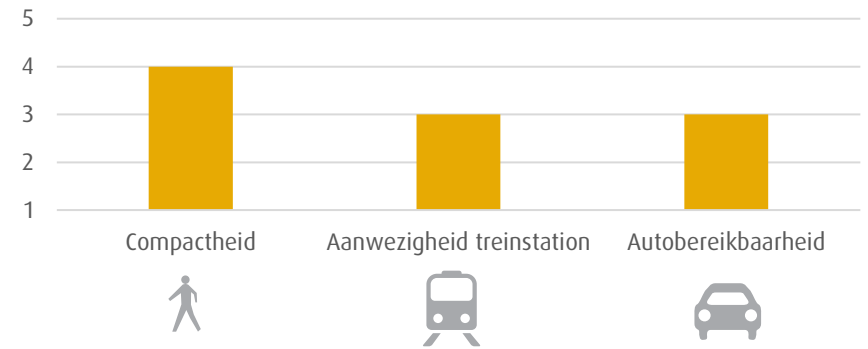
### Kwaliteit van de leefomgeving



1. Matig | 2. Voldoende | 3. Ruim voldoende | 4. Goed | 5. Zeer goed

## Bereikbaarheid 7

1. Matig | 2. Voldoende | 3. Ruim voldoende | 4. Goed | 5. Zeer goed



In Vorden is er geen sprake van parkeerregulering of een blauwe zone.

### Impact Covid-19

Van de aanwezige consumentgerichte voorzieningen in Vorden kent **36%** een positief effect en **41%** een negatief effect als gevolg van de Covid-19 pandemie.

In de centra onderdeel van de Vitaliteitsbenchmark Gelderland is dit gemiddeld respectievelijk **28%** en **41%**.



Veiligheid

Matig – Voldoende – Ruim voldoende – Goed – **Zeer goed**



Toerisme

Matig – Voldoende – **Ruim voldoende** – Goed – Zeer goed



Digitale vindbaarheid

Matig – **Voldoende** – Ruim voldoende – Goed – Zeer goed

### Vorden kent **3%** leegstand

In de centra onderdeel van de Vitaliteitsbenchmark Gelderland is de leegstand gemiddeld **10%**

2020 | Goudappel Coffeng BV

In opdracht van de provincie Gelderland

Aan deze factsheet kunnen, ondanks zorgvuldige samenstelling, geen rechten worden ontleend.