






Vitaliteitsbenchmark Gelderland: Renkum in beeld

Demografie

	Renkum	Provincie Gelderland 62
 Bevolkingsprognose (2040)	-4%	4%
 Vergrijzing	28%	20%
 Besteedbaar inkomen	44.700	42.000
 Aandeel studenten	3%	4%
 Consumenten binnen bereik	218.440 direct 1.492.530 indirect	<i>Gem. centrumgebieden</i> 156.800 direct 1.250.147 indirect

Voorzieningen

68

Renkum kent **72** consumentgerichte voorzieningen (excl. leegstand)

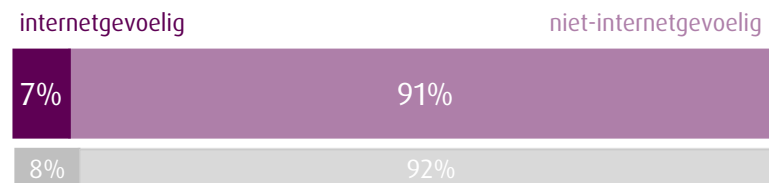
De centra die onderdeel zijn van de Vitaliteitsbenchmark Gelderland kennen gemiddeld **119** consumentgerichte voorzieningen (excl. leegstand)

Regiopositie: binnen 20 kilometer zijn onder andere de grotere centrumgebieden van Arnhem, Bemmelen, Ede, Nijmegen, Veenendaal en Wageningen gelegen. Binnen 40 kilometer van Renkum zijn ook de grotere centra van onder andere Amersfoort, Kleef en Zutphen gelegen.

Diversiteit van het aanbod



Gevoeligheid internetbestedingen



Filialiseringsgraad



Samenwerking

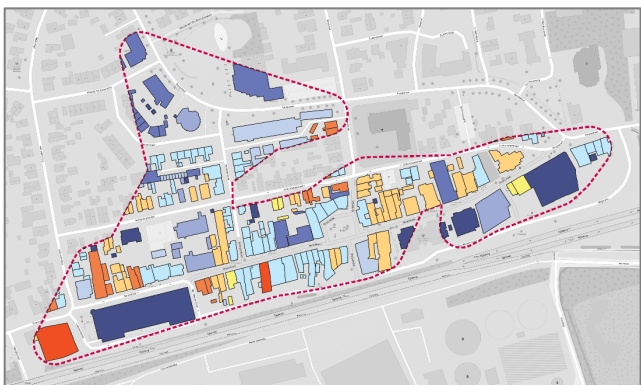

25

In Renkum is een (niet-geaccordeerde) **gemeentelijke centrumvisie**. Er is een **ondernemersvereniging** voor het centrum, de kern en gemeente plus **overleg** tussen gemeente en ondernemers. Ook is de **verordening reclamebelasting** voor centrumontwikkeling van kracht en is er een **centrummanager** aanwezig in Renkum.

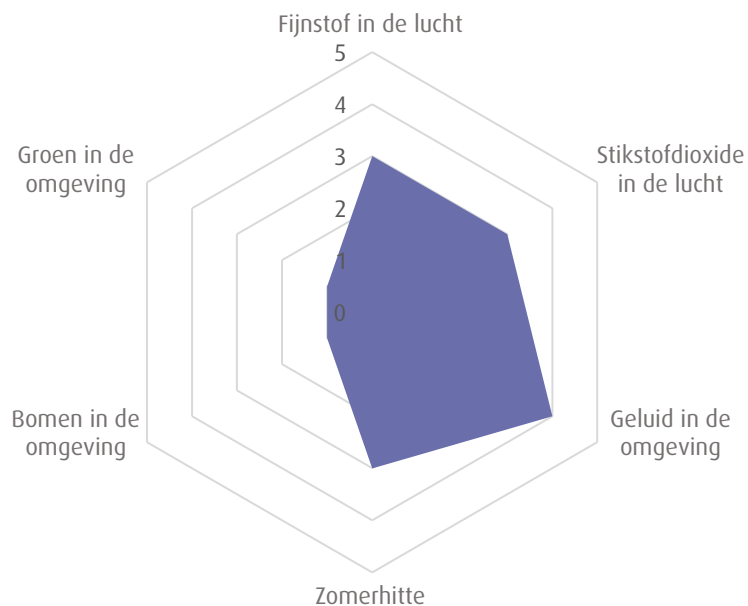
Ruimtelijke kwaliteit 83

Historisch karakter - bouwjaar




Aandeel panden dat voor 1940 is gerealiseerd is **37%**
Het gemiddelde in de benchmark is **36%**



Kwaliteit van de leefomgeving



1. Matig | 2. Voldoende | 3. Ruim voldoende | 4. Goed | 5. Zeer goed

 Veiligheid	Matig – Voldoende – Ruim voldoende – Goed – Zeer goed
 Toerisme	Matig – Voldoende – Ruim voldoende – Goed – Zeer goed
 Digitale vindbaarheid	Matig – Voldoende – Ruim voldoende – Goed – Zeer goed

Bereikbaarheid 77

1. Matig | 2. Voldoende | 3. Ruim voldoende | 4. Goed | 5. Zeer goed



 In Renkum is er geen sprake van parkeerregulering of een blauwe zone.

Impact Covid-19

Van de aanwezige consumentgerichte voorzieningen in Renkum kent **26%** een positief effect en **29%** een negatief effect als gevolg van de Covid-19 pandemie.

In de centra onderdeel van de Vitaliteitsbenchmark Gelderland is dit gemiddeld respectievelijk **28%** en **41%**.

Renkum kent **20%** leegstand

In de centra onderdeel van de Vitaliteitsbenchmark Gelderland is de leegstand gemiddeld **10%**

2020 | Goudappel Coffeng BV

In opdracht van de provincie Gelderland

Aan deze factsheet kunnen, ondanks zorgvuldige samenstelling, geen rechten worden ontleend.