






Vitaliteitsbenchmark Gelderland: **Putten** in beeld

Demografie

	Putten	Provincie Gelderland 28
 Bevolkingsprognose (2040)	3%	4%
 Vergrijzing	21%	20%
 Besteedbaar inkomen	47.000	42.000
 Aandeel studenten	3%	4%
 Consumenten binnen bereik	130.730 direct 1.335.720 indirect	<i>Gem. centrumgebieden</i> 156.800 direct 1.250.147 indirect

Voorzieningen **28**

Putten kent **168** consumentgerichte voorzieningen (excl. leegstand)

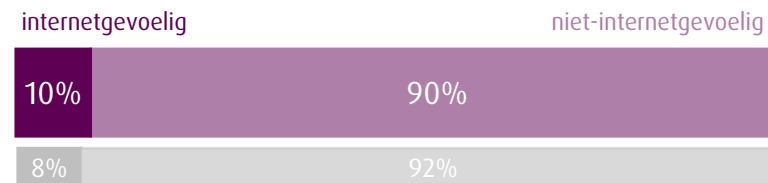
De centra die onderdeel zijn van de Vitaliteitsbenchmark Gelderland kennen gemiddeld **119** consumentgerichte voorzieningen (excl. leegstand)

Regiopositie: binnen 20 kilometer zijn onder andere de grotere centrumgebieden van Nunspeet, Nijkerk, Harderwijk, Barneveld en Amersfoort gelegen. Binnen 40 kilometer van Putten zijn ook de grotere centra van onder andere Apeldoorn, Lelystad, Kampen, Ede en Zwolle gelegen.

Diversiteit van het aanbod



Gevoeligheid internetbestedingen



Filialiseringsgraad



Samenwerking

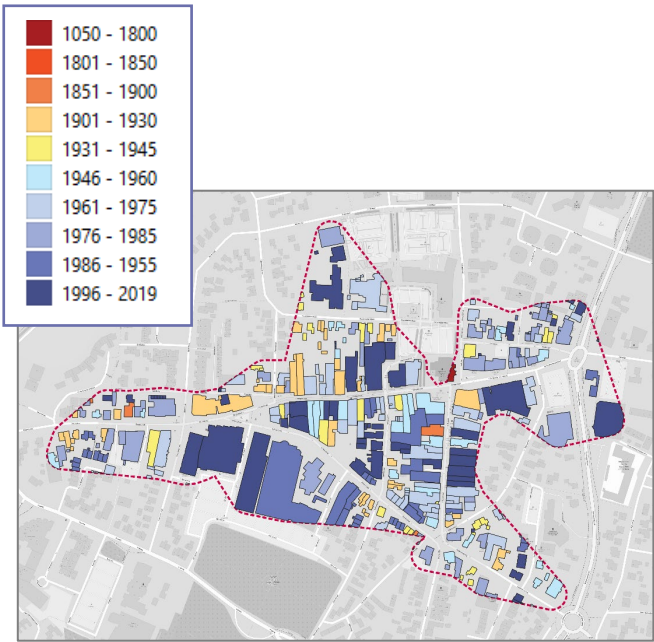
In Putten is een **gemeentelijke centrumvisie** geaccordeerd. Er is een **ondernemersvereniging** en er vindt **overleg** plaats tussen gemeente en ondernemers. Ook is de **verordening reclamebelasting** voor centrumontwikkeling van kracht.

57

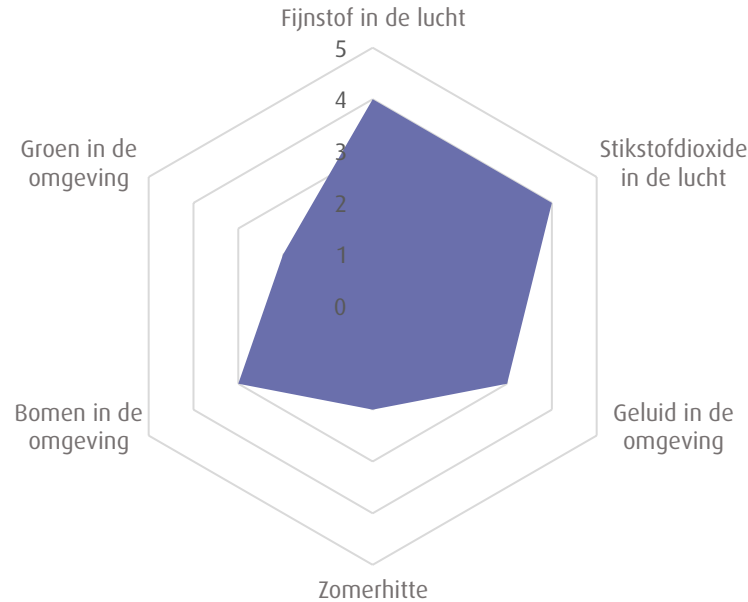
Ruimtelijke kwaliteit 39

Historisch karakter - bouwjaar

Aandeel panden dat voor 1940 is gerealiseerd is **20%**
Het gemiddelde in de benchmark is **36%**



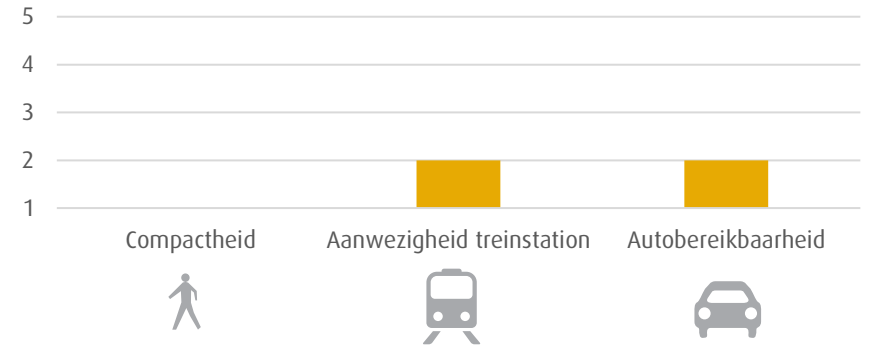
Kwaliteit van de leefomgeving



1. Matig | 2. Voldoende | 3. Ruim voldoende | 4. Goed | 5. Zeer goed

Bereikbaarheid 80

1. Matig | 2. Voldoende | 3. Ruim voldoende | 4. Goed | 5. Zeer goed



P In Putten is een blauwe zone aanwezig. Er geldt geen betaald parkeren.

Impact Covid-19

Van de aanwezige consumentgerichte voorzieningen in Putten kent **29%** een positief effect en **44%** een negatief effect als gevolg van de Covid-19 pandemie.

In de centra onderdeel van de Vitaliteitsbenchmark Gelderland is dit gemiddeld respectievelijk **28%** en **41%**.



Veiligheid

Matig – **Voldoende** – Ruim voldoende – Goed – Zeer goed



Toerisme

Matig – Voldoende – Ruim voldoende – **Goed** – Zeer goed



Digitale vindbaarheid

Matig – Voldoende – Ruim voldoende – **Goed** – Zeer goed

Putten kent **10%** leegstand

In de centra onderdeel van de Vitaliteitsbenchmark Gelderland is de leegstand gemiddeld **10%**

2020 | Goudappel Coffeng BV

In opdracht van de provincie Gelderland

Aan deze factsheet kunnen, ondanks zorgvuldige samenstelling, geen rechten worden ontleend.