






Vitaliteitsbenchmark Gelderland: **Lienden** in beeld

Demografie

	Lienden	Provincie Gelderland 20
 Bevolkingsprognose (2040)	3%	4%
 Vergrijzing	21%	20%
 Besteedbaar inkomen	48.000	42.000
 Aandeel studenten	2%	4%
 Consumenten binnen bereik	189.250 direct 1.785.140 indirect	<i>Gem. centrumgebieden</i> 156.800 direct 1.250.147 indirect

Voorzieningen **74**

Lienden kent **18** consumentgerichte voorzieningen (excl. leegstand)

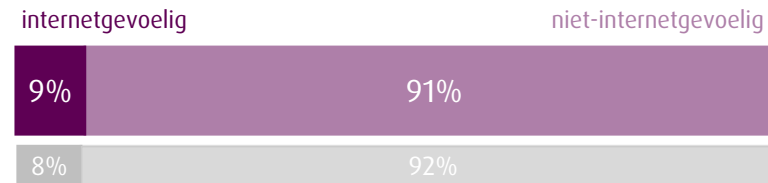
De centra die onderdeel zijn van de Vitaliteitsbenchmark Gelderland kennen gemiddeld **119** consumentgerichte voorzieningen (excl. leegstand)

Regiopositie: binnen 20 kilometer zijn onder andere de grotere centrumgebieden van Zetten, Wageningen, Renkum, Geldermalsen en Ede gelegen. Binnen 40 kilometer van Lienden zijn ook de grotere centra van onder andere Nijmegen, Amersfoort en Utrecht gelegen.

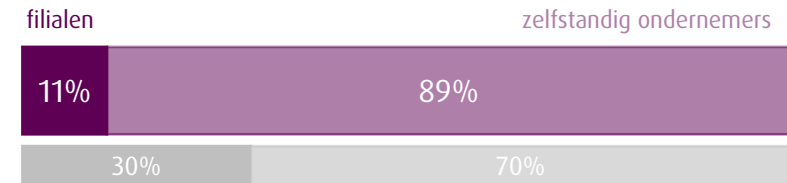
Diversiteit van het aanbod



Gevoeligheid internetbestedingen



Filialiseringsgraad



Samenwerking

In Lienden is een **regionale detailhandelsvisie** vastgesteld. Er is een **ondernemersvereniging** voor het centrum, de kern en de gemeente plus **overleg** tussen gemeente en ondernemers. Er is **geen verordening reclamebelasting** voor centrumontwikkeling en er is ook **geen Bedrijven Investeringszone** aanwezig in Lienden.

75

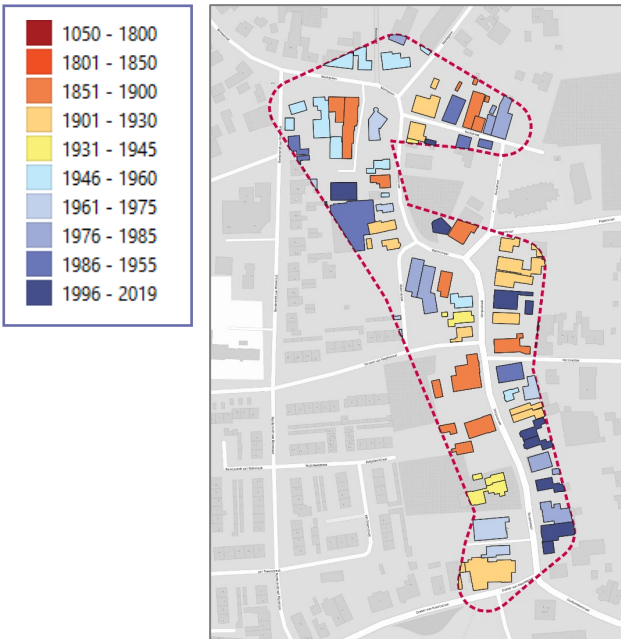
adviseurs
mobiliteit
**Goudappel
Coffeng**

provincie
Gelderland

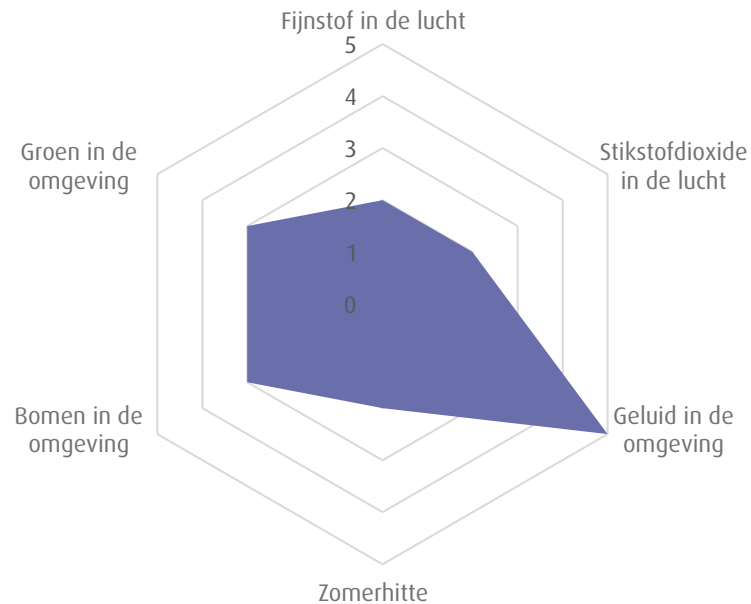
Ruimtelijke kwaliteit 5

Historisch karakter - bouwjaar

Aandeel panden dat voor 1940 is gerealiseerd is **48%**
Het gemiddelde in de benchmark is **36%**



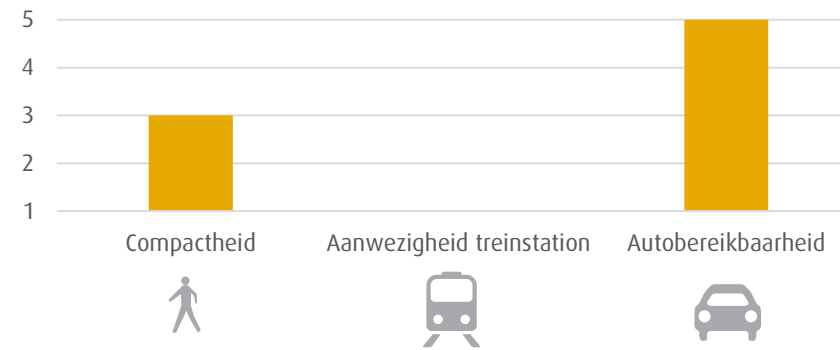
Kwaliteit van de leefomgeving



1. Matig | 2. Voldoende | 3. Ruim voldoende | 4. Goed | 5. Zeer goed

Bereikbaarheid 43

1. Matig | 2. Voldoende | 3. Ruim voldoende | 4. Goed | 5. Zeer goed



P In Lienen is er geen sprake van parkeerregulering of een blauwe zone.

Impact Covid-19

Van de aanwezige consumentgerichte voorzieningen in Lienen kent **11%** een positief effect en **44%** een negatief effect als gevolg van de Covid-19 pandemie.

In de centra onderdeel van de Vitaliteitsbenchmark Gelderland is dit gemiddeld respectievelijk **28%** en **41%**.



Veiligheid

Matig – **Voldoende** – Ruim voldoende – Goed – Zeer goed



Toerisme

Matig – Voldoende – **Ruim voldoende** – Goed – Zeer goed



Digitale vindbaarheid

Matig – **Voldoende** – Ruim voldoende – Goed – Zeer goed

Lienden kent **0%** leegstand

In de centra onderdeel van de Vitaliteitsbenchmark Gelderland is de leegstand gemiddeld **10%**

2020 | Goudappel Coffeng BV

In opdracht van de provincie Gelderland

Aan deze factsheet kunnen, ondanks zorgvuldige samenstelling, geen rechten worden ontleend.