






# Vitaliteitsbenchmark Gelderland: **Hoevelaken** in beeld

## Demografie

	Hoevelaken	Provincie Gelderland <b>3</b>
 Bevolkingsprognose (2040)	<b>8%</b>	4%
 Vergrijzing	<b>19%</b>	20%
 Besteedbaar inkomen	<b>47.100</b>	42.000
 Aandeel studenten	<b>3%</b>	4%
 Consumenten binnen bereik	<b>271.810</b> direct <b>1.872.130</b> indirect	<i>Gem. centrumgebieden</i> <b>156.800</b> direct <b>1.250.147</b> indirect

## Voorzieningen **61**

Hoevelaken kent **45** consumentgerichte voorzieningen (excl. leegstand)

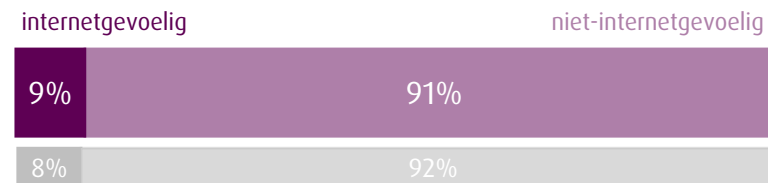
De centra die onderdeel zijn van de Vitaliteitsbenchmark Gelderland kennen gemiddeld **119** consumentgerichte voorzieningen (excl. leegstand)

**Regiopositie:** binnen 20 kilometer zijn onder andere de grotere centrumgebieden van Barneveld, Amersfoort, Nijkerk en Putten gelegen. Binnen 40 kilometer van Hoevelaken zijn ook de grotere centra van onder andere Ede, Arnhem en Utrecht gelegen.

## Diversiteit van het aanbod



## Gevoeligheid internetbestedingen



## Filialiseringsgraad



## Samenwerking

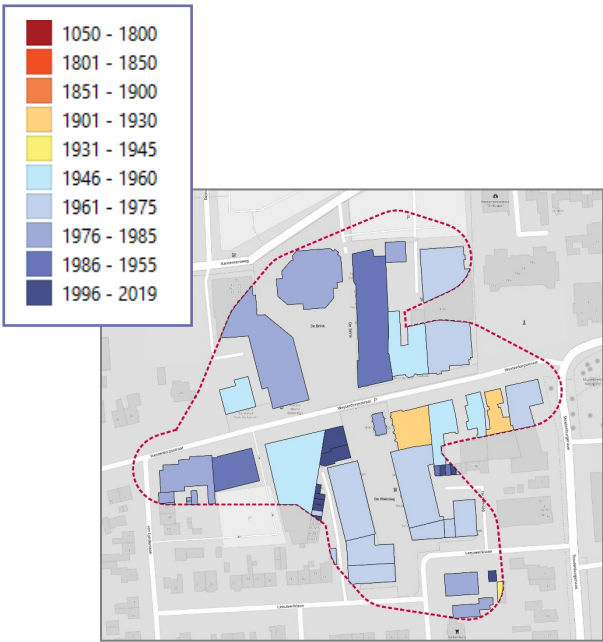
In Hoevelaken is een **regionale en gemeentelijke detailhandelsvisie** vastgesteld en een **gemeentelijke centrumvisie** wordt momenteel ontwikkeld. Er is een **ondernemersvereniging** voor de gemeente plus **overleg** tussen gemeente en ondernemers. Ook is er een **Bedrijven Investeringszone** en een **centrummanager** aanwezig in Hoevelaken.

34

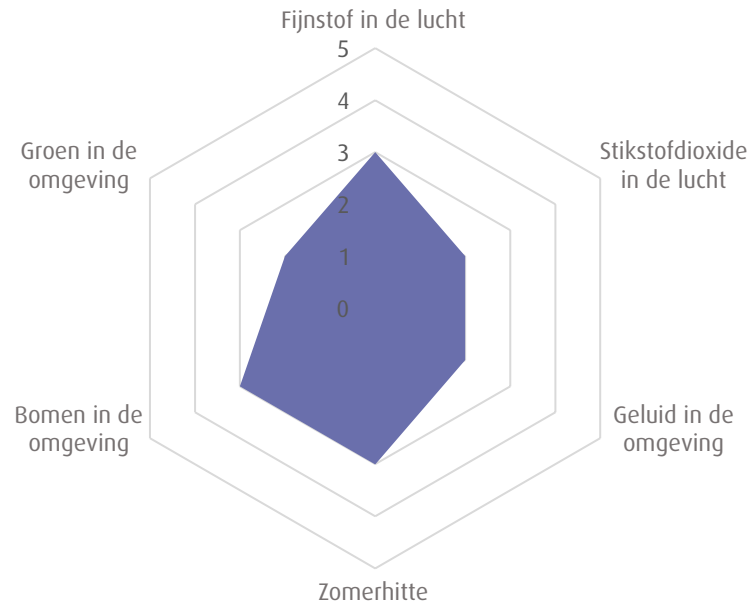
# Ruimtelijke kwaliteit 84

## Historisch karakter - bouwjaar

Aandeel panden dat voor 1940 is gerealiseerd is **7%**  
 Het gemiddelde in de benchmark is **36%**

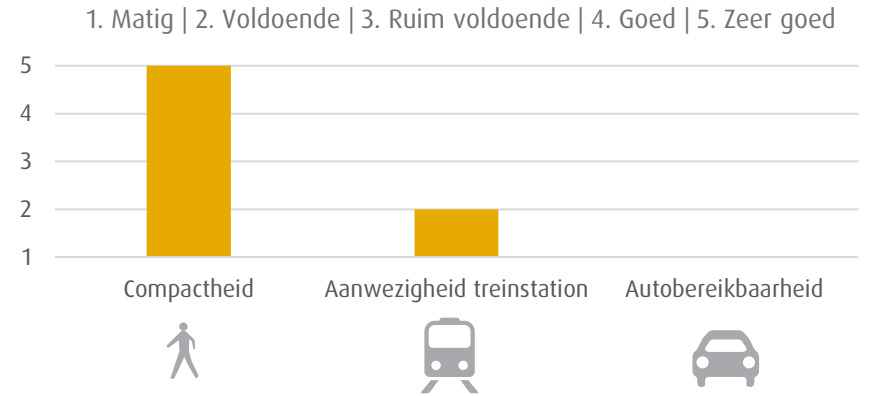


## Kwaliteit van de leefomgeving



1. Matig | 2. Voldoende | 3. Ruim voldoende | 4. Goed | 5. Zeer goed

# Bereikbaarheid 4



**P** In Hoevelaken is een blauwe zone aanwezig. Er geldt geen betaald parkeren.

## Impact Covid-19

Van de aanwezige consumentgerichte voorzieningen in Hoevelaken kent **23%** een positief effect en **42%** een negatief effect als gevolg van de Covid-19 pandemie.

In de centra onderdeel van de Vitaliteitsbenchmark Gelderland is dit gemiddeld respectievelijk **28%** en **41%**.



Veiligheid

Matig – Voldoende – Ruim voldoende – **Goed** – Zeer goed



Toerisme

Matig – **Voldoende** – Ruim voldoende – Goed – Zeer goed



Digitale vindbaarheid

**Matig** – Voldoende – Ruim voldoende – Goed – Zeer goed

Hoevelaken kent **15%** leegstand

In de centra onderdeel van de Vitaliteitsbenchmark Gelderland is de leegstand gemiddeld **10%**

2020 | Goudappel Coffeng BV

In opdracht van de provincie Gelderland

Aan deze factsheet kunnen, ondanks zorgvuldige samenstelling, geen rechten worden ontleend.