

Vitaliteitsbenchmark Gelderland: **Harderwijk** in beeld

Demografie

Harderwijk

Provincie Gelderland **39**



Bevolkingsprognose (2040) **3%**

4%



Vergrijzing **18%**

20%



Besteedbaar inkomen **41.900**

42.000



Aandeel studenten **3%**

4%



Consumenten binnen bereik **100.770** direct
1.097.670 indirect

Gem. centrumgebieden

156.800 direct
1.250.147 indirect

Voorzieningen

7

Harderwijk kent **249** consumentgerichte voorzieningen (excl. leegstand)

De centra die onderdeel zijn van de Vitaliteitsbenchmark Gelderland kennen gemiddeld **119** consumentgerichte voorzieningen (excl. leegstand)

Regiopositie: binnen 20 kilometer zijn geen grotere centrumgebieden gelegen. Binnen 40 kilometer van Harderwijk zijn de grotere centra van onder andere Amersfoort, Apeldoorn, Zwolle en Ede gelegen.

Diversiteit van het aanbod

recreatief

niet-recreatief

63%

37%

45%

55%

Gevoeligheid internetbestedingen

internetgevoelig

niet-internetgevoelig

11%

89%

8%

92%

Filialiseringsgraad

filialen

zelfstandig ondernemers

28%

72%

30%

70%

Samenwerking

In Harderwijk is een **gemeentelijke detailhandelsvisie** en een **gemeentelijke centrumvisie** vastgesteld. Er is een **ondernemersvereniging** voor het centrum plus **overleg** tussen gemeente en ondernemers. Ook is een **centrummanager** aanwezig in Harderwijk.

27

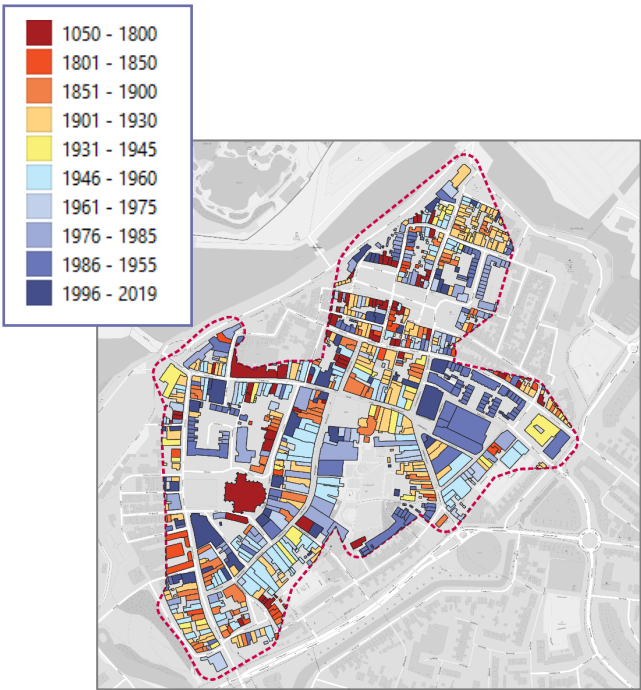
adviseurs
mobiliteit
**Goudappel
Coffeng**

≡ provincie
Gelderland

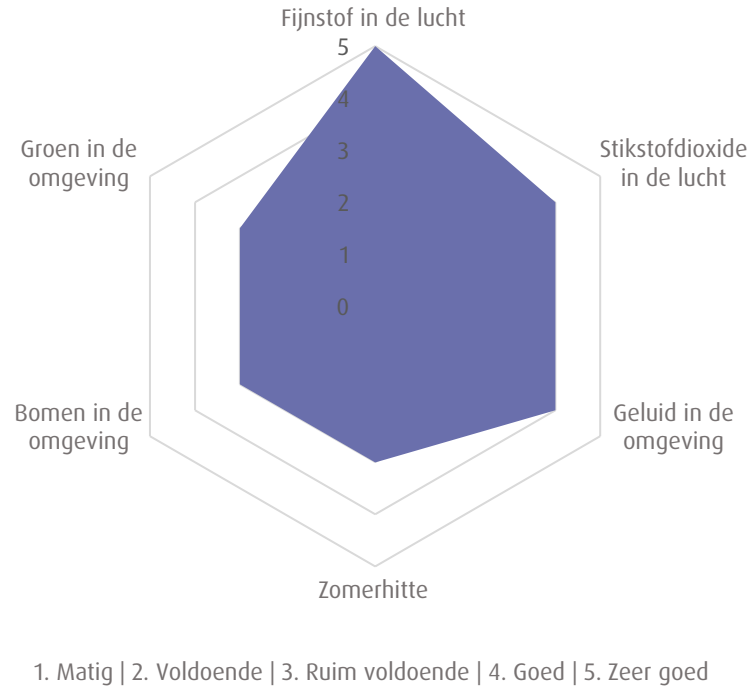
Ruimtelijke kwaliteit 18




Historisch karakter - bouwjaar

Aandeel panden dat voor 1940 is gerealiseerd is **44%**
 Het gemiddelde in de benchmark is **36%**

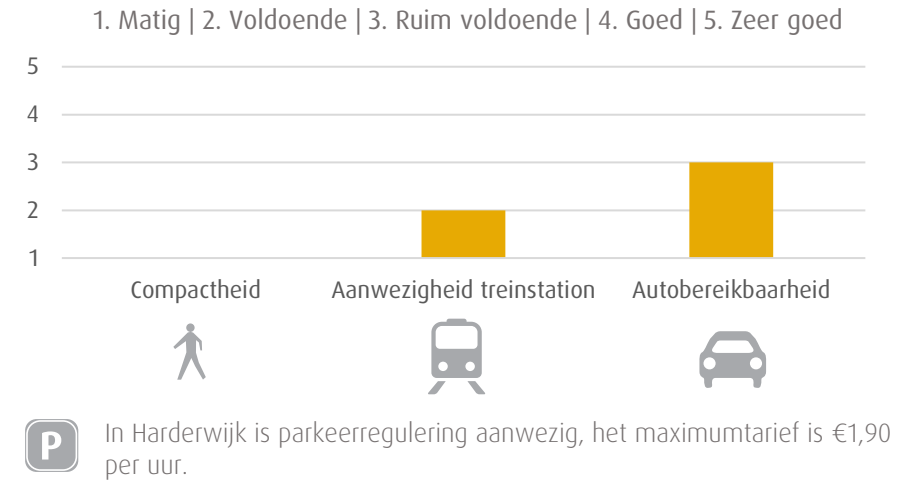


Kwaliteit van de leefomgeving



-  **Veiligheid** Matig – Voldoende – Ruim voldoende – Goed – Zeer goed
-  **Toerisme** Matig – Voldoende – Ruim voldoende – Goed – **Zeer goed**
-  **Digitale vindbaarheid** Matig – Voldoende – Ruim voldoende – **Goed** – Zeer goed

Bereikbaarheid 73



Impact Covid-19

Van de aanwezige consumentgerichte voorzieningen in Harderwijk kent **17%** een positief effect en **55%** een negatief effect als gevolg van de Covid-19 pandemie.

In de centra onderdeel van de Vitaliteitsbenchmark Gelderland is dit gemiddeld respectievelijk **28%** en **41%**.

Harderwijk kent **10%** leegstand

In de centra onderdeel van de Vitaliteitsbenchmark Gelderland is de leegstand gemiddeld **10%**

2020 | Goudappel Coffeng BV

In opdracht van de provincie Gelderland

Aan deze factsheet kunnen, ondanks zorgvuldige samenstelling, geen rechten worden ontleend.