






# Vitaliteitsbenchmark Gelderland: **Groenlo** in beeld

## Demografie

	<i>Groenlo</i>	<i>Provincie Gelderland</i> <b>55</b>
 Bevolkingsprognose (2040)	<b>0%</b>	4%
 Vergrijzing	<b>22%</b>	20%
 Besteedbaar inkomen	<b>43.500</b>	42.000
 Aandeel studenten	<b>3%</b>	4%
 Consumenten binnen bereik	<b>57.980</b> <small>direct</small> <b>866.480</b> <small>indirect</small>	<b>156.800</b> <small>direct</small> <b>1.250.147</b> <small>indirect</small>

## Voorzieningen **16**

Groenlo kent **77** consumentgerichte voorzieningen (excl. leegstand)

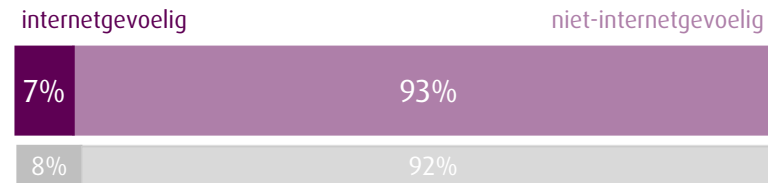
De centra die onderdeel zijn van de Vitaliteitsbenchmark Gelderland kennen gemiddeld **119** consumentgerichte voorzieningen (excl. leegstand)

**Regiopositie:** binnen 20 kilometer zijn onder andere de grotere centrumgebieden van Aalten, Lichtenvoorde, Lochem en Winterswijk gelegen. Binnen 40 kilometer van Groenlo zijn ook de grotere centra van onder andere Enschede, Bocholt, Emmerik, Doetinchem en Zutphen gelegen.


## Diversiteit van het aanbod



## Gevoeligheid internetbestedingen



## Filialiseringsgraad



## Samenwerking

In Groenlo is een **regionale en gemeentelijke detailhandelsvisie** en een **gemeentelijke centrumvisie** vastgesteld. Er is een **ondernemersvereniging** voor het centrum, de kern en de gemeente plus **overleg** tussen gemeente en ondernemers. Er is **geen Bedrijven Investeringszone** in Groenlo.

40

adviseurs  
mobiliteit  
**Goudappel  
Coffeng**

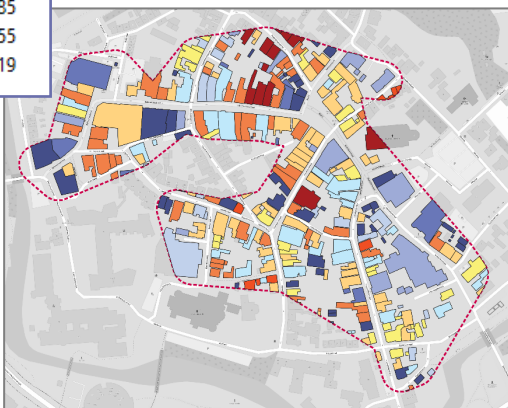
≡ **provincie  
Gelderland**

# Ruimtelijke kwaliteit 26

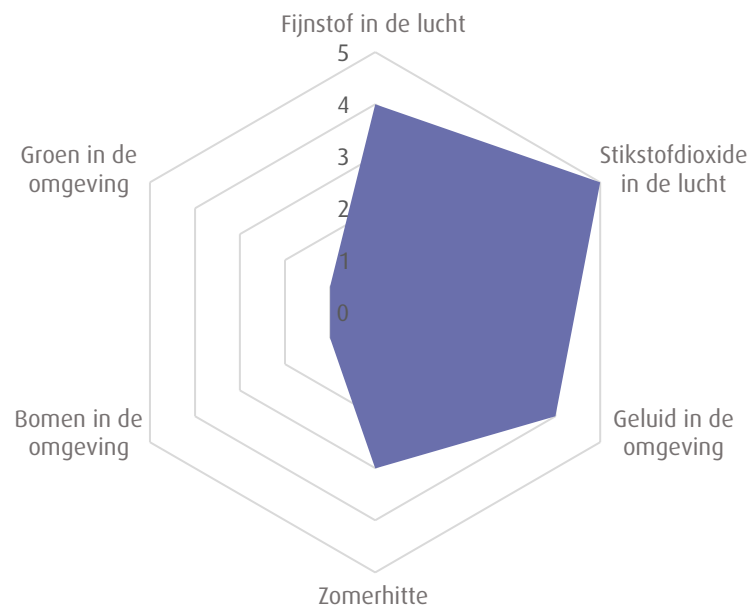
## Historisch karakter - bouwjaar

Aandeel panden dat voor 1940 is gerealiseerd is **58%**  
Het gemiddelde in de benchmark is **36%**




- 1050 - 1800
- 1801 - 1850
- 1851 - 1900
- 1901 - 1930
- 1931 - 1945
- 1946 - 1960
- 1961 - 1975
- 1976 - 1985
- 1986 - 1995
- 1996 - 2019



## Kwaliteit van de leefomgeving

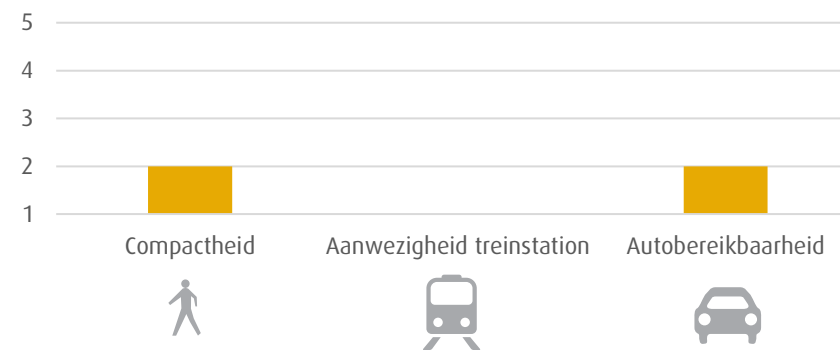


1. Matig | 2. Voldoende | 3. Ruim voldoende | 4. Goed | 5. Zeer goed

 Veiligheid	Matig – Voldoende – <b>Ruim voldoende</b> – Goed – Zeer goed
 Toerisme	Matig – Voldoende – <b>Ruim voldoende</b> – Goed – Zeer goed
 Digitale vindbaarheid	Matig – Voldoende – <b>Ruim voldoende</b> – Goed – Zeer goed

# Bereikbaarheid 78

1. Matig | 2. Voldoende | 3. Ruim voldoende | 4. Goed | 5. Zeer goed



 In Groenlo is een blauwe zone aanwezig. Er geldt geen betaald parkeren.

## Impact Covid-19

Van de aanwezige consumentgerichte voorzieningen in Groenlo kent **21%** een positief effect en **49%** een negatief effect als gevolg van de Covid-19 pandemie.

In de centra onderdeel van de Vitaliteitsbenchmark Gelderland is dit gemiddeld respectievelijk **28%** en **41%**.

## Groenlo kent **10%** leegstand

In de centra onderdeel van de Vitaliteitsbenchmark Gelderland is de leegstand gemiddeld **10%**

2020 | Goudappel Coffeng BV

In opdracht van de provincie Gelderland

Aan deze factsheet kunnen, ondanks zorgvuldige samenstelling, geen rechten worden ontleend.