

Vitaliteitsbenchmark Gelderland: **Eerbeek** in beeld

Demografie

Eerbeek

Provincie Gelderland **61**



Bevolkingsprognose (2040) **0%**

4%



Vergrijzing **26%**

20%



Besteedbaar inkomen **43.400**

42.000



Aandeel studenten **2%**

4%



Consumenten binnen bereik **70.350** direct
1.125.980 indirect

Gem. centrumgebieden

156.800 direct

1.250.147 indirect

Voorzieningen

67

Eerbeek kent **62** consumentgerichte voorzieningen (excl. leegstand)

De centra die onderdeel zijn van de Vitaliteitsbenchmark Gelderland kennen gemiddeld **119** consumentgerichte voorzieningen (excl. leegstand)

Regiopositie: binnen 20 kilometer zijn onder andere de grotere centrumgebieden van Deventer, Arnhem, Zutphen en Apeldoorn gelegen. Binnen 40 kilometer van Eerbeek zijn ook de grotere centra van onder andere Nijmegen en Doetinchem gelegen.

Diversiteit van het aanbod

recreatief

niet-recreatief

37%

63%

45%

55%

Gevoeligheid internetbestedingen

internetgevoelig

niet-internetgevoelig

7%

93%

8%

92%

Filialiseringsgraad

filialen

zelfstandig ondernemers

34%

66%

30%

70%

Samenwerking

31

In Eerbeek is een **gemeentelijke centrumvisie** vastgesteld. Er is een **ondernemersvereniging** voor het centrum en de kern plus **overleg** tussen gemeente en ondernemers. Ook is er een **Bedrijven Investeringszone** in het centrum aanwezig en is er een **centrummanager** in Eerbeek.


adviseurs
mobiliteit
**Goudappel
Coffeng**

≡ provincie
Gelderland

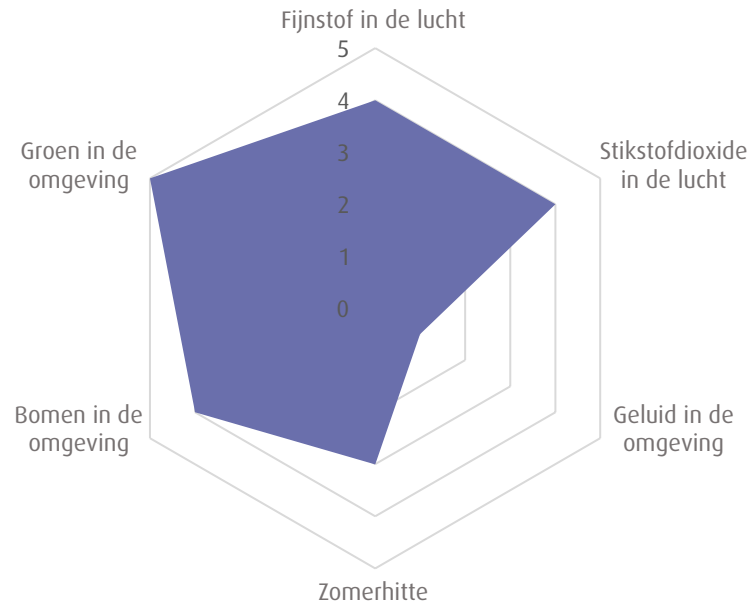
Ruimtelijke kwaliteit 37

Historisch karakter - bouwjaar

Aandeel panden dat voor 1940 is gerealiseerd is **26%**
Het gemiddelde in de benchmark is **36%**



Kwaliteit van de leefomgeving



1. Matig | 2. Voldoende | 3. Ruim voldoende | 4. Goed | 5. Zeer goed



Veiligheid

Matig – Voldoende – Ruim voldoende – **Goed** – Zeer goed



Toerisme

Matig – Voldoende – **Ruim voldoende** – Goed – Zeer goed

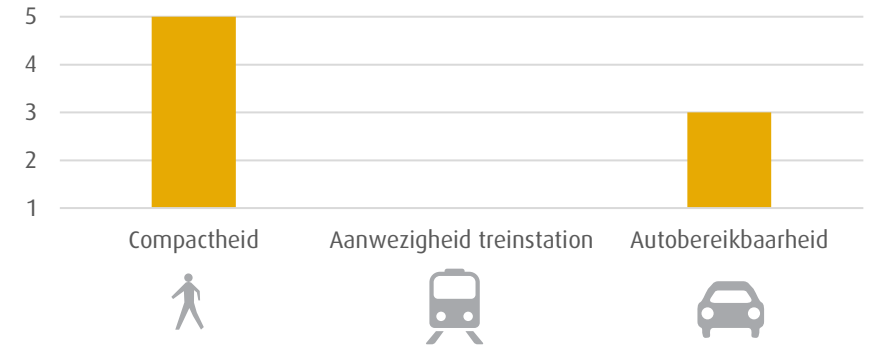


Digitale vindbaarheid

Matig – Voldoende – **Ruim voldoende** – Goed – Zeer goed

Bereikbaarheid 27

1. Matig | 2. Voldoende | 3. Ruim voldoende | 4. Goed | 5. Zeer goed



In Eerbeek is er geen sprake van parkeerregulering of een blauwe zone.

Impact Covid-19

Van de aanwezige consumentgerichte voorzieningen in Eerbeek kent **34%** een positief effect en **36%** een negatief effect als gevolg van de Covid-19 pandemie.

In de centra onderdeel van de Vitaliteitsbenchmark Gelderland is dit gemiddeld respectievelijk **28%** en **41%**.

Eerbeek kent **7%** leegstand

In de centra onderdeel van de Vitaliteitsbenchmark Gelderland is de leegstand gemiddeld **10%**

2020 | Goudappel Coffeng BV

In opdracht van de provincie Gelderland

Aan deze factsheet kunnen, ondanks zorgvuldige samenstelling, geen rechten worden ontleend.