






Vitaliteitsbenchmark Gelderland: **Beuningen** in beeld

Demografie

	Beuningen	Provincie Gelderland
 Bevolkingsprognose (2040)	4%	4%
 Vergrijzing	20%	20%
 Besteedbaar inkomen	45.200	42.000
 Aandeel studenten	3%	4%
 Consumenten binnen bereik	298.710 direct 1.476.090 indirect	Gem. centrumgebieden 156.800 direct 1.250.147 indirect

Voorzieningen

41

Beuningen kent **104** consumentgerichte voorzieningen (excl. leegstand)

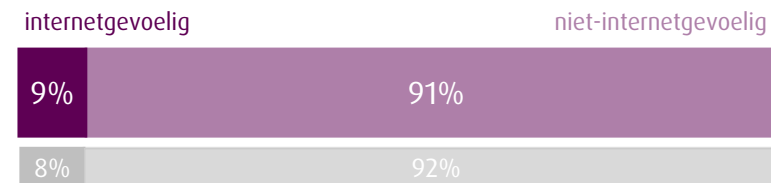
De centra die onderdeel zijn van de Vitaliteitsbenchmark Gelderland kennen gemiddeld **119** consumentgerichte voorzieningen (excl. leegstand)

Regiopositie: binnen 20 kilometer zijn onder andere de grotere centrumgebieden van Wageningen, Oss, Nijmegen en Arnhem gelegen. Binnen 40 kilometer van Beuningen zijn ook de grotere centra van onder andere Doetinchem, Den Bosch en Kleef gelegen.

Diversiteit van het aanbod



Gevoeligheid internetbestedingen



Filialiseringsgraad



Samenwerking

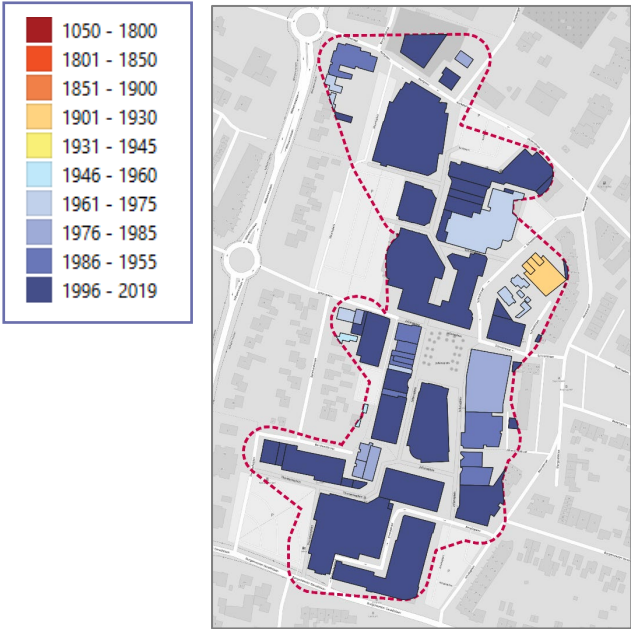
In Beuningen is een regionale en gemeentelijke detailhandelsvisie en een gemeentelijke centrumvisie vastgesteld. Er is een ondernemersvereniging voor het centrum plus overleg tussen gemeente en ondernemers. Ook is de verordening reclamebelasting voor centrumontwikkeling van kracht en is er een centrummanager in Beuningen.

18

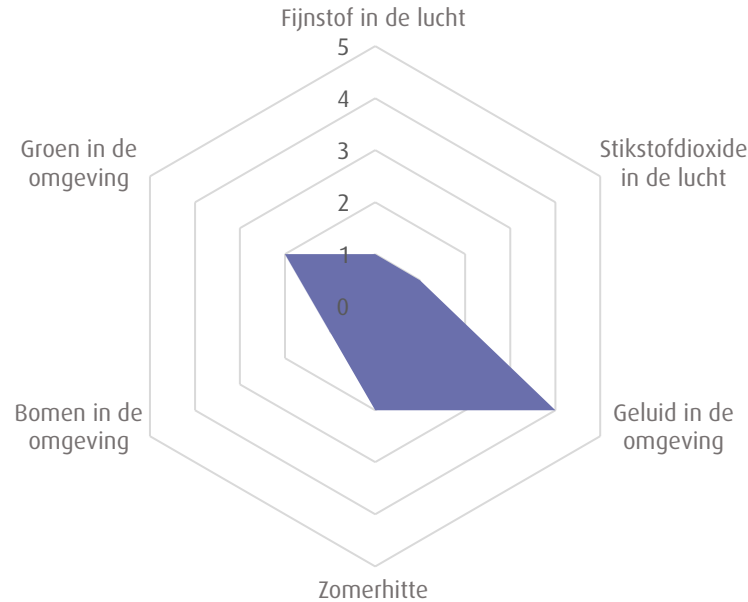
Ruimtelijke kwaliteit 66

Historisch karakter - bouwjaar

Aandeel panden dat voor 1940 is gerealiseerd is **4%**
 Het gemiddelde in de benchmark is **36%**



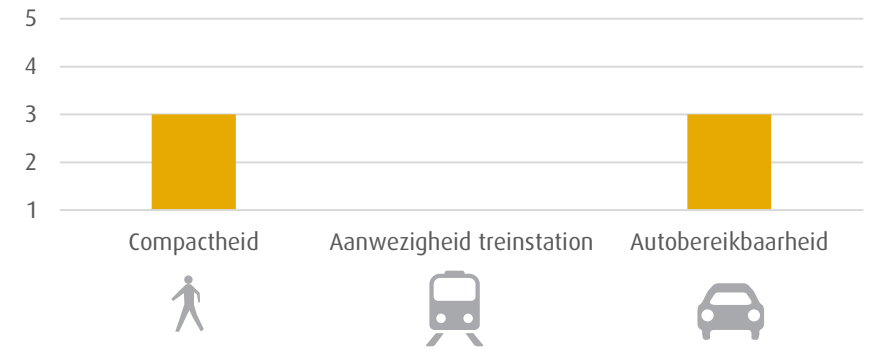
Kwaliteit van de leefomgeving



1. Matig | 2. Voldoende | 3. Ruim voldoende | 4. Goed | 5. Zeer goed

Bereikbaarheid 60

1. Matig | 2. Voldoende | 3. Ruim voldoende | 4. Goed | 5. Zeer goed



P In Beuningen is er geen sprake van parkeerregulering of een blauwe zone.

Impact Covid-19

Van de aanwezige consumentgerichte voorzieningen in Beuningen kent **32%** een positief effect en **42%** een negatief effect als gevolg van de Covid-19 pandemie.

In de centra onderdeel van de Vitaliteitsbenchmark Gelderland is dit gemiddeld respectievelijk **28%** en **41%**.

	Veiligheid	Matig – Voldoende – Ruim voldoende – Goed – Zeer goed
	Toerisme	Matig – Voldoende – Ruim voldoende – Goed – Zeer goed
	Digitale vindbaarheid	Matig – Voldoende – Ruim voldoende – Goed – Zeer goed

Beuningen kent **9%** leegstand

In de centra onderdeel van de Vitaliteitsbenchmark Gelderland is de leegstand gemiddeld **10%**

2020 | Goudappel Coffeng BV

In opdracht van de provincie Gelderland

Aan deze factsheet kunnen, ondanks zorgvuldige samenstelling, geen rechten worden ontleend.