






Vitaliteitsbenchmark Gelderland: **Bennekom** in beeld

Demografie

	<i>Bennekom</i>	<i>Provincie Gelderland</i> 10
 Bevolkingsprognose (2040)	6%	4%
 Vergrijzing	18%	20%
 Besteedbaar inkomen	44.100	42.000
 Aandeel studenten	4%	4%
 Consumenten binnen bereik	242.260 <small>direct</small> 1.623.760 <small>indirect</small>	<i>Gem. centrumgebieden</i> 156.800 <small>direct</small> 1.250.147 <small>indirect</small>

Voorzieningen **54**

Bennekom kent **91** consumentgerichte voorzieningen (excl. leegstand)

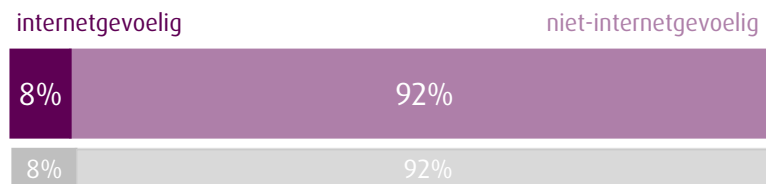
De centra die onderdeel zijn van de Vitaliteitsbenchmark Gelderland kennen gemiddeld **119** consumentgerichte voorzieningen (excl. leegstand)

Regiopositie: binnen 20 kilometer zijn onder andere de grotere centrumgebieden van Ede, Wageningen, Barneveld, Veenendaal en Arnhem gelegen. Binnen 40 kilometer van Bennekom zijn ook de grotere centra van onder andere Amersfoort en Utrecht gelegen.

Diversiteit van het aanbod



Gevoeligheid internetbestedingen



Filialiseringsgraad



Samenwerking

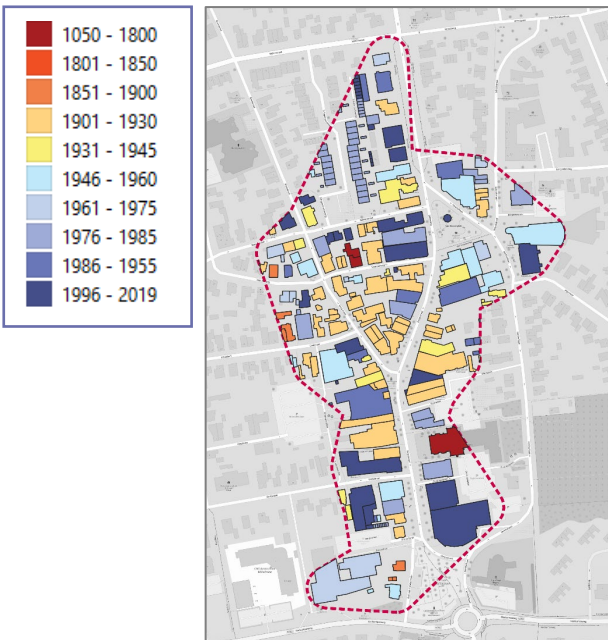
In Bennekom is een regionale en gemeentelijke detailhandelsvisie en een gemeentelijke centrumvisie vastgesteld. Er is een ondernemersvereniging voor het centrum, de kern en de gemeente plus overleg tussen gemeente en ondernemers. Ook is de verordening reclamebelasting voor centrumontwikkeling van kracht en is er een centrummanager in Bennekom.

12

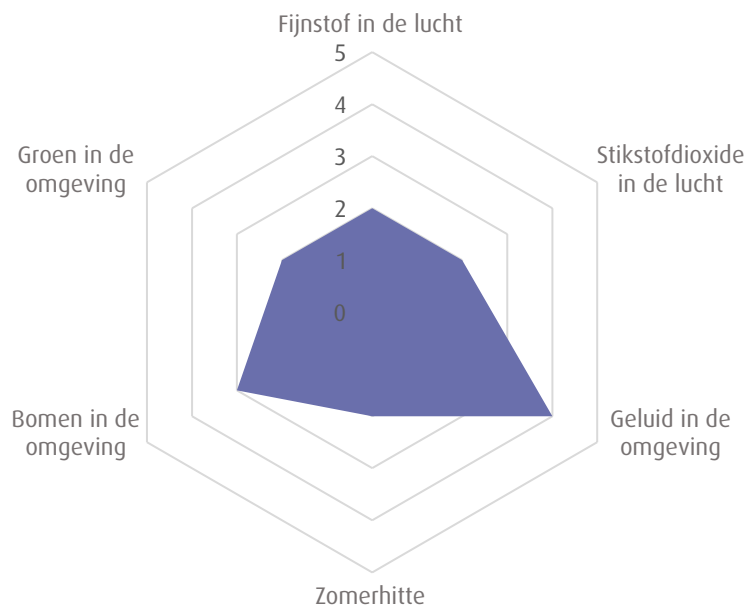
Ruimtelijke kwaliteit 30

Historisch karakter - bouwjaar




Aandeel panden dat voor 1940 is gerealiseerd is **37%**
Het gemiddelde in de benchmark is **36%**



Kwaliteit van de leefomgeving



1. Matig | 2. Voldoende | 3. Ruim voldoende | 4. Goed | 5. Zeer goed

 Veiligheid	Matig – Voldoende – Ruim voldoende – Goed – Zeer goed
 Toerisme	Matig – Voldoende – Ruim voldoende – Goed – Zeer goed
 Digitale vindbaarheid	Matig – Voldoende – Ruim voldoende – Goed – Zeer goed

Bereikbaarheid 82

1. Matig | 2. Voldoende | 3. Ruim voldoende | 4. Goed | 5. Zeer goed



 In Bennekom is er geen sprake van parkeerregulering of een blauwe zone.

Impact Covid-19

Van de aanwezige consumentgerichte voorzieningen in Bennekom kent **36%** een positief effect en **36%** een negatief effect als gevolg van de Covid-19 pandemie.

In de centra onderdeel van de Vitaliteitsbenchmark Gelderland is dit gemiddeld respectievelijk **28%** en **41%**.

Bennekom kent **8%** leegstand

In de centra onderdeel van de Vitaliteitsbenchmark Gelderland is de leegstand gemiddeld **10%**

2020 | Goudappel Coffeng BV

In opdracht van de provincie Gelderland

Aan deze factsheet kunnen, ondanks zorgvuldige samenstelling, geen rechten worden ontleend.