






Vitaliteitsbenchmark Gelderland: **Bemmel** in beeld

Demografie

	<i>Bemmel</i>	<i>Provincie Gelderland</i>	38
 Bevolkingsprognose (2040)	-3%	4%	
 Vergrijzing	22%	20%	
 Besteedbaar inkomen	44.100	42.000	
 Aandeel studenten	3%	4%	
 Consumenten binnen bereik	349.570 direct 1.428.530 indirect	<i>Gem. centrumgebieden</i> 156.800 direct 1.250.147 indirect	

Voorzieningen

64

Bemmel kent **74** consumentgerichte voorzieningen (excl. leegstand)

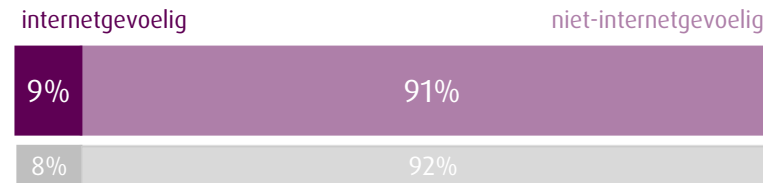
De centra die onderdeel zijn van de Vitaliteitsbenchmark Gelderland kennen gemiddeld **119** consumentgerichte voorzieningen (excl. leegstand)

Regiopositie: binnen 20 kilometer zijn onder andere de grotere centrumgebieden van Nijmegen, Arnhem, Beuningen en Elst gelegen. Binnen 40 kilometer van Bemmel zijn ook de grotere centra van onder andere Oss, Doetinchem en Zutphen gelegen.

Diversiteit van het aanbod



Gevoeligheid internetbestedingen



Filialiseringsgraad



Samenwerking

In Bemmel is een **regionale detailhandelsvisie** en een **gemeentelijke centrumvisie** vastgesteld. Er is een **ondernemersvereniging** voor het centrum en de gemeente plus **overleg** tussen gemeente en ondernemers. Ook is de **verordening reclamebelasting** voor centrumontwikkeling van kracht in Bemmel.

53

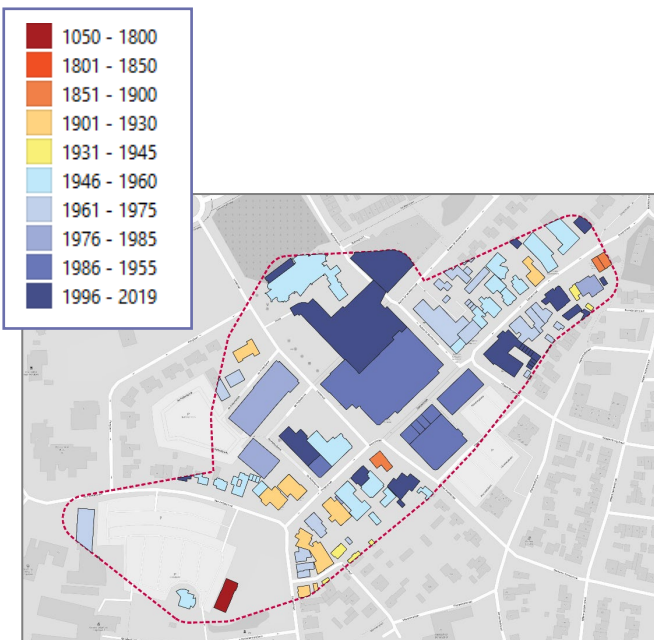
adviseurs
mobiliteit
**Goudappel
Coffeng**

**provincie
Gelderland**

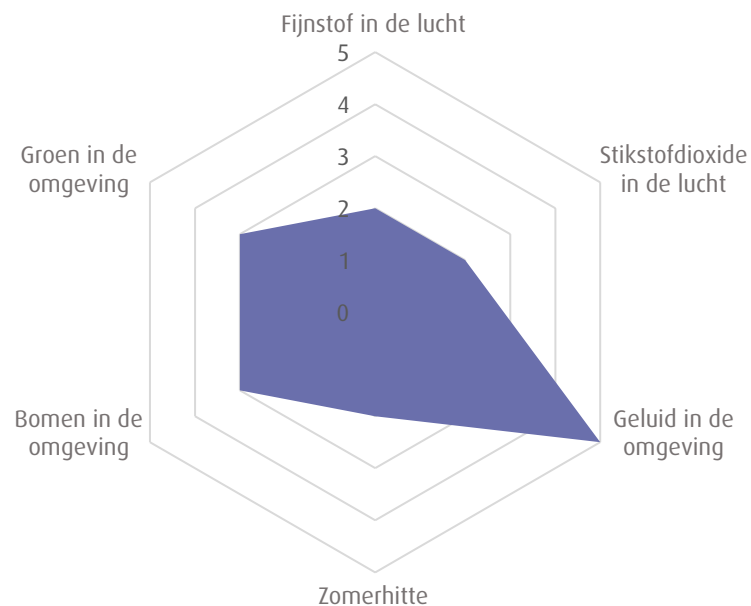
Ruimtelijke kwaliteit 73

Historisch karakter - bouwjaar

Aandeel panden dat voor 1940 is gerealiseerd is **18%**
Het gemiddelde in de benchmark is **36%**



Kwaliteit van de leefomgeving

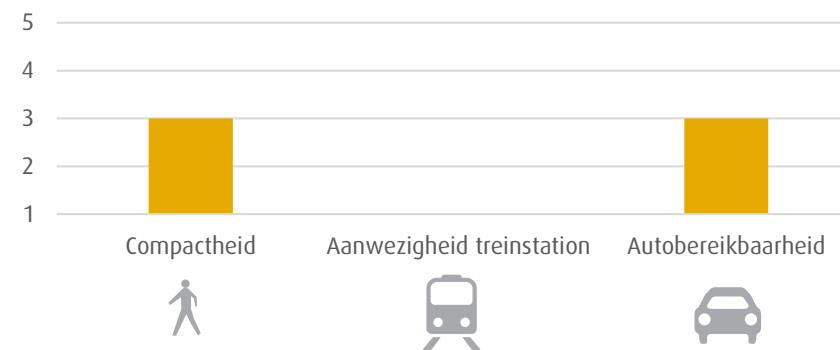


1. Matig | 2. Voldoende | 3. Ruim voldoende | 4. Goed | 5. Zeer goed

Veiligheid	Matig – Voldoende – Ruim voldoende – Goed – Zeer goed
Toerisme	Matig – Voldoende – Ruim voldoende – Goed – Zeer goed
Digitale vindbaarheid	Matig – Voldoende – Ruim voldoende – Goed – Zeer goed

Bereikbaarheid 62

1. Matig | 2. Voldoende | 3. Ruim voldoende | 4. Goed | 5. Zeer goed



In Bommel is een blauwe zone aanwezig. Er geldt geen betaald parkeren.

Impact Covid-19

Van de aanwezige consumentgerichte voorzieningen in Bommel kent **27%** een positief effect en **41%** een negatief effect als gevolg van de Covid-19 pandemie.

In de centra onderdeel van de Vitaliteitsbenchmark Gelderland is dit gemiddeld respectievelijk **28%** en **41%**.

Bommel kent **10%** leegstand

In de centra onderdeel van de Vitaliteitsbenchmark Gelderland is de leegstand gemiddeld **10%**

2020 | Goudappel Coffeng BV

In opdracht van de provincie Gelderland

Aan deze factsheet kunnen, ondanks zorgvuldige samenstelling, geen rechten worden ontleend.