






Vitaliteitsbenchmark Gelderland: **Barneveld** in beeld

Demografie

	Barneveld	Provincie Gelderland	4
 Bevolkingsprognose (2040)	12%	4%	
 Vergrijzing	17%	20%	
 Besteedbaar inkomen	47.000	42.000	
 Aandeel studenten	3%	4%	
 Consumenten binnen bereik	108.210 <small>direct</small> 1.508.370 <small>indirect</small>	156.800 <small>direct</small> 1.250.147 <small>indirect</small>	

Voorzieningen

15

Barneveld kent **235** consumentgerichte voorzieningen (excl. leegstand)

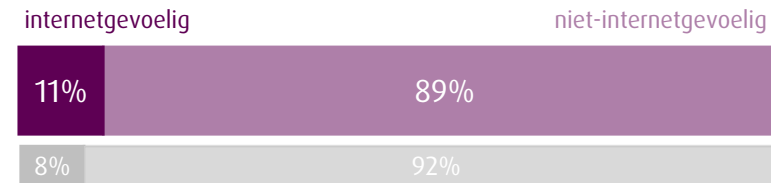
De centra die onderdeel zijn van de Vitaliteitsbenchmark Gelderland kennen gemiddeld **119** consumentgerichte voorzieningen (excl. leegstand)

Regiopositie: binnen 20 kilometer zijn de grotere centrumgebieden van Amersfoort, Ede en Veenendaal gelegen. Binnen 40 kilometer van Barneveld zijn ook de grotere centra van onder andere Apeldoorn, Nijmegen en Utrecht gelegen.

Diversiteit van het aanbod



Gevoeligheid internetbestedingen



Filialiseringsgraad



Samenwerking

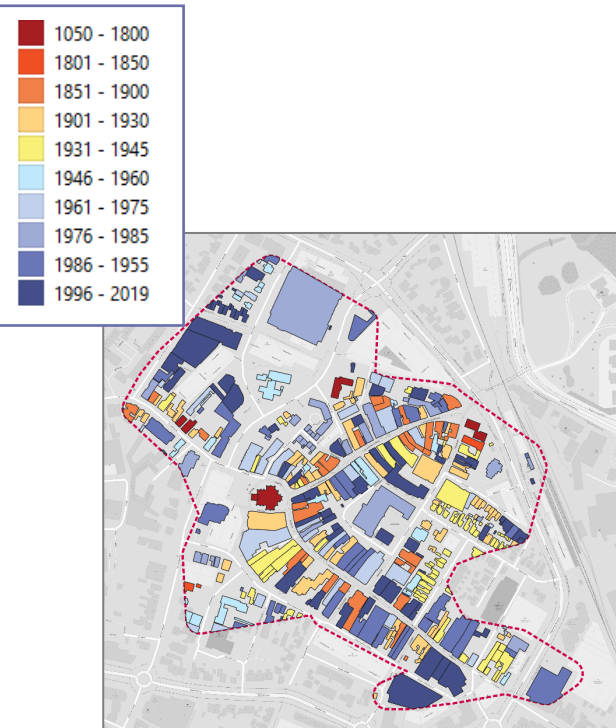
In Barneveld is een **regionale detailhandelsvisie** en een **gemeentelijke centrumvisie** vastgesteld. Er is een **ondernemersvereniging** voor het centrum, de kern en de gemeente plus **overleg** tussen gemeente en ondernemers. Ook is de **verordening reclamebelasting** voor centrumontwikkeling van kracht en is er een **centrummanager** en **Bedrijven Investeringszone** in Barneveld.

11

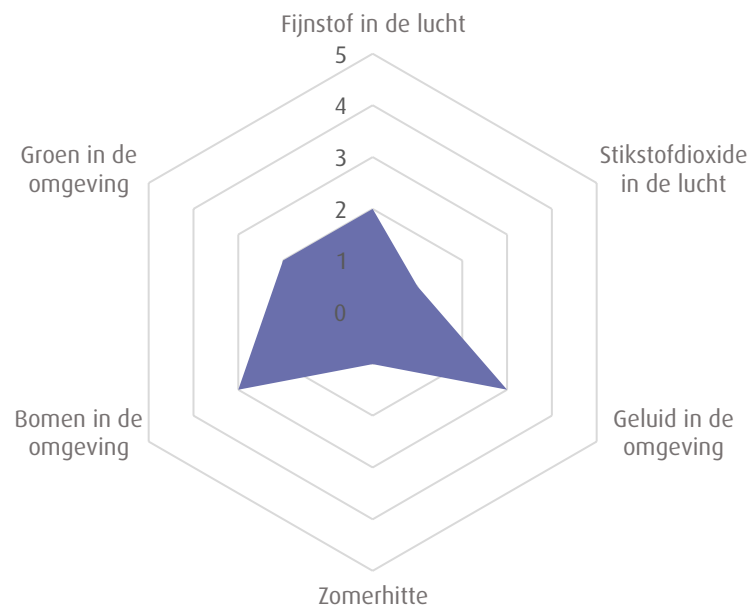
Ruimtelijke kwaliteit 16

Historisch karakter - bouwjaar

Aandeel panden dat voor 1940 is gerealiseerd is **45%**
 Het gemiddelde in de benchmark is **36%**



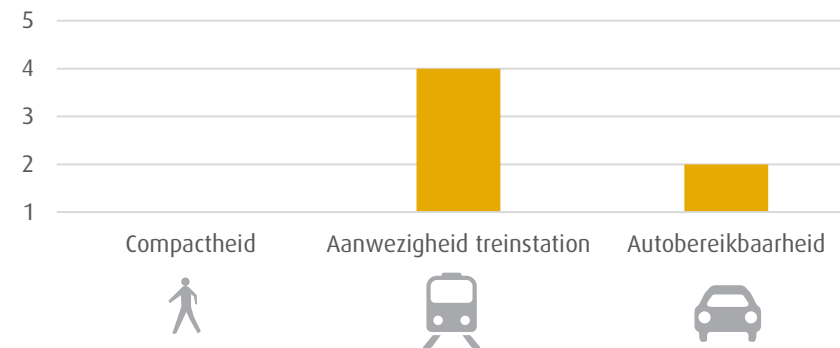
Kwaliteit van de leefomgeving



1. Matig | 2. Voldoende | 3. Ruim voldoende | 4. Goed | 5. Zeer goed

Bereikbaarheid 58

1. Matig | 2. Voldoende | 3. Ruim voldoende | 4. Goed | 5. Zeer goed



P In Barneveld is parkeerregulering aanwezig, het maximumtarief is €1,90 per uur.

Impact Covid-19

Van de aanwezige consumentgerichte voorzieningen in Barneveld kent **21%** een positief effect en **48%** een negatief effect als gevolg van de Covid-19 pandemie.

In de centra onderdeel van de Vitaliteitsbenchmark Gelderland is dit gemiddeld respectievelijk **28%** en **41%**.

Veiligheid Matig – **Voldoende** – Ruim voldoende – Goed – Zeer goed

Toerisme Matig – Voldoende – Ruim voldoende – Goed – **Zeer goed**

Digitale vindbaarheid Matig – Voldoende – Ruim voldoende – Goed – **Zeer goed**

Barneveld kent **8%** leegstand

In de centra onderdeel van de Vitaliteitsbenchmark Gelderland is de leegstand gemiddeld **10%**

2020 | Goudappel Coffeng BV

In opdracht van de provincie Gelderland

Aan deze factsheet kunnen, ondanks zorgvuldige samenstelling, geen rechten worden ontleend.